

RELATÓRIO MENSAL DE ACOMPANHAMENTO

Características Gerais da Emissão

Número da emissão	1ª Emissão	Código IF	CRA02300PRU
Número da(s) série(s)	Única	Indexador	CDI
Tipo	CRA	Taxa de juros Sobretaxa (a.a.)	4%
Data da emissão	23/10/2023	Carência de principal	6 meses
Data de vencimento	20/10/2027	Carência de juros	Não
Data da 1ª liquidação	31/10/2023	Regime fiduciário	Sim
Quantidade total emitida	66.000	Tipo de oferta	Registro Automático
Quantidade total integralizada	66.000	Lastro	Nota Comercial
Valor total da oferta	R\$ 66.000.000,00	Público alvo	Investidor Profissional
Valor total integralizado	R\$ 66.000.000,00	Concentração	Concentrado
Companhia emissora	Leverage	Segmento(s)	Agronegócio
Distribuidor	Leverage	Aval	Sim
Agente fiduciário	Oliveira Trust DTVM	Cessão fiduciária	Sim
Custodiante	Vórtx DTVM	Alienação fiduciária de quotas	Sim
Escriturador e liquidante	Vórtx DTVM	Fundo de reserva	Sim
Assessoria jurídica	Issaka Law	Fundo de despesas	Sim

Visão Mensal

Pagamentos aos Investidores

	R\$
PMT (a+b)	2.308.066
Juros Remuneratórios ordinários (a)	736.672
Amortização ordinária (b)	1.571.394
Amortização extraordinária	0

Calendário de Eventos

	R\$
Próximo evento	20/06/2024
PMT	2.317.495
Juros	746.083
Amortização	1.571.412

Fundo de Reserva

	R\$
Saldo inicial	2.659.811
Rendimento (+)	21.943
Resgate (-)	0
Recomposição (+)	0
Devolução de saldo (-)	0
Saldo final	2.681.754
Saldo mínimo	2.527.902
Situação	Enquadrado

Fundo de Despesa

	R\$
Saldo inicial	166.462
Rendimento (+)	1.598
Resgate (-)	0
Recomposição (+)	0
Devolução de saldo (-)	0
Saldo final	167.835
Saldo mínimo	130.307
Situação	Enquadrado

Saldo Devedor

Quantidade em circulação	66.000
Preço unitário	979,94
Saldo devedor do CRA	64.676.280,49

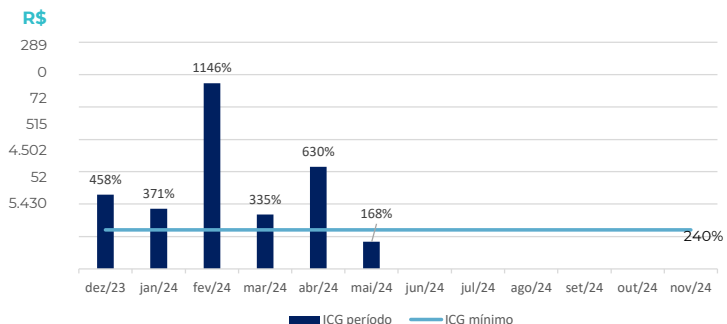
Data - 31/05/2024

Fluxo Mensal dos Recebíveis

PMT	2.308.065,87
Recebimentos na conta vinculada	3.886.904,41
ICG mínimo ¹	240%
ICG do período apurado	168%
ICG status	ICG não atendido

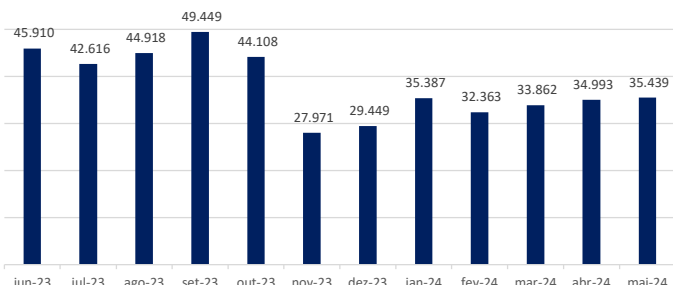
Despesas

	R\$
B3	289
Contabilidade	0
Impostos	72
Tarifa bancária (tarifa conta, TED, Pix)	515
Taxa de gestão	4.502
Outros	52
Total	5.430

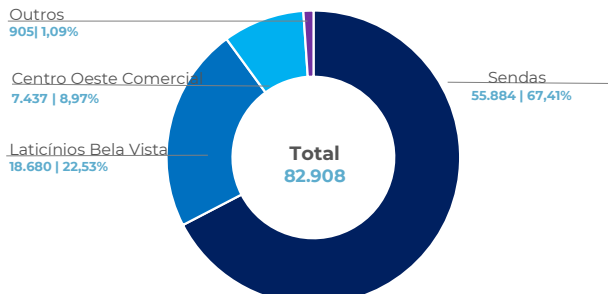


Dados da Devedora

Faturamento (R\$ mil)



Concentração por cliente vinculado a operação (R\$ mil)

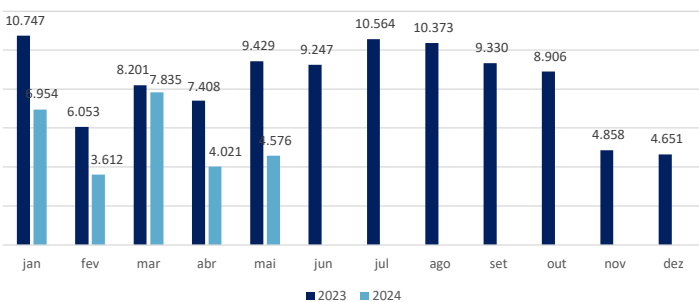


Total das próximas 12 PMT's
ICG² projetado:

R\$ 26.566.297
312%

Faturamento CF (R\$ mil)

2023 x 2024



Powered by
REVIO

Os dados relativos ao faturamento da parte devedora foram obtidos de maneira automatizada por meio do software *REVIO*. Mediante o processamento das escriturações fiscais, EFD-Contribuições (escrituração do PIS e da COFINS) e EFD-ICMS/PI (escrituração do ICMS e do IPI), o software *REVIO* organiza um Banco de Dados contendo todas as informações declaradas. A partir dessas informações, o software *REVIO* identifica todas as saídas declaradas pela parte devedora, realizando uma filtragem com base nos códigos fiscais de operação (CFOP) que representam exclusivamente as vendas efetuadas. O software *REVIO* determina o montante do faturamento anual através da totalização de todas as transações de venda para cada período competente, apresentando, de forma detalhada, a porcentagem correspondente de tal faturamento total

Comentários

Notas aos investidores:

¹ICG: Índice de Cobertura de Garantia. O ICG mínimo é de 240%.