

RELATÓRIO MENSAL DE ACOMPANHAMENTO

Características Gerais da Emissão

Número da emissão	1ª Emissão	Código IF	CRA02300PRU
Número da(s) série(s)	Única	Indexador	CDI
Tipo	CRA	Taxa de juros Sobretaxa (a.a.)	4%
Data da emissão	23/10/2023	Carência de principal	6 meses
Data de vencimento	20/10/2027	Carência de juros	Não
Data da 1ª liquidação	31/10/2023	Regime fiduciário	Sim
Quantidade total emitida	66.000	Tipo de oferta	Registro Automático
Quantidade total integralizada	66.000	Lastro	Nota Comercial
Valor total da oferta	R\$ 66.000.000,00	Público alvo	Investidor Profissional
Valor total integralizado	R\$ 66.000.000,00	Concentração	Concentrado
Companhia emissora	Leverage	Segmento(s)	Agronegócio
Distribuidor	Leverage	Aval	Sim
Agente fiduciário	Oliveira Trust DTVM	Cessão fiduciária	Sim
Custodiante	Vórtx DTVM	Alienação fiduciária de quotas	Sim
Escriturador e liquidante	Vórtx DTVM	Fundo de reserva	Sim
Assessoria jurídica	Issaka Law	Fundo de despesas	Sim

Visão Mensal

Pagamentos aos Investidores (R\$)

PMT (a+b)	818.868
Juros Remuneratórios ordinários (a)	818.867,61
Amortização ordinária (b)	0
Amortização extraordinária	0

Calendário de Eventos

Próximo evento	21/05/2024
PMT	2.308.065,87
Juros	736.671,87
Amortização	1.571.394,00

Fundo de Reserva

Saldo inicial	2.636.647
Rendimento (+)	23.164
Resgate (-)	0
Recomposição (+)	0
Devolução de saldo (-)	0
Saldo final	2.659.811
Saldo mínimo	2.527.902
Situação	Enquadrado

Fundo de Despesa

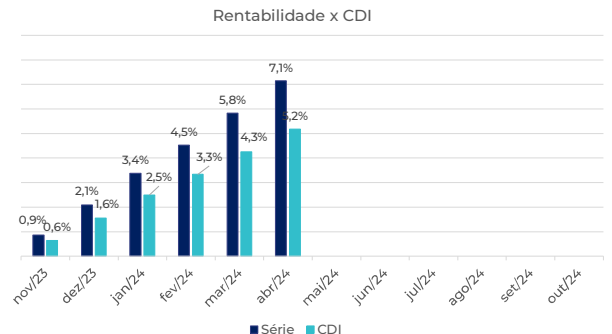
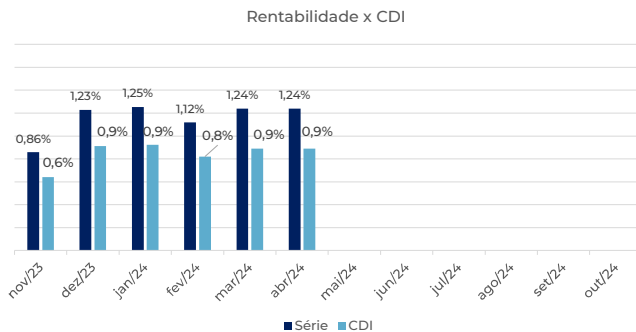
Saldo inicial	165.012
Rendimento	1.584
Resgate	0
Recomposição	0
Devolução de saldo (-)	0
Saldo final	166.462
Saldo mínimo	130.307
Situação	Enquadrado

 Rentabilidade do Período¹

Rentabilidade	1,24%
CDI	0,89%
Rentabilidade / CDI	139,33%

Rentabilidade Acumulada

Rentabilidade acumulada	7,14%
CDI acumulado	5,18%
Rentabilidade / CDI	137,80%



Saldo Devedor

Quantidade em circulação	66.000
Preço unitário	1.003,35
Saldo devedor do CRA	66.221.035,12

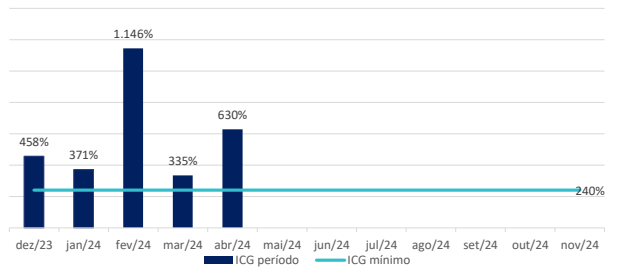
Data - 30/04/2024

Fluxo Mensal dos Recebíveis

PMT	818.867,61
Recebimentos na conta vinculada	5.162.510,00
ICG mínimo ²	240%
ICG do período apurado	630%
ICG status	Enquadrado

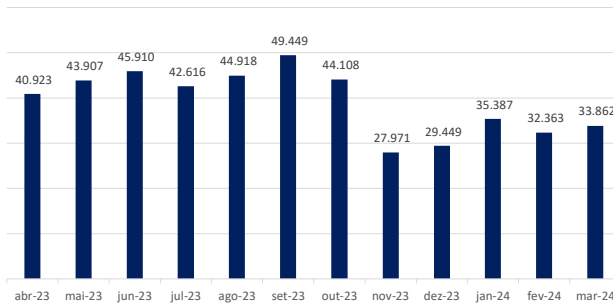
Despesas

B3	1.930,09
Contabilidade	300,00
Impostos	71,71
Tarifa bancária	525,00
Taxa de gestão	4.708,98
Total	7.535,78

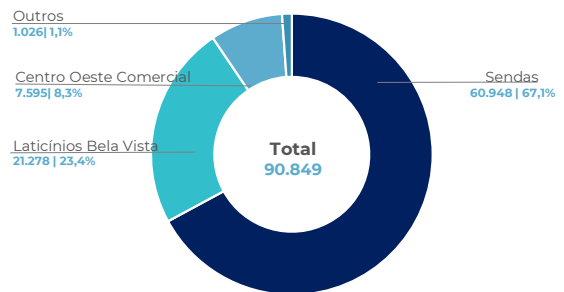


Dados da Devedora

Faturamento (R\$ mil)

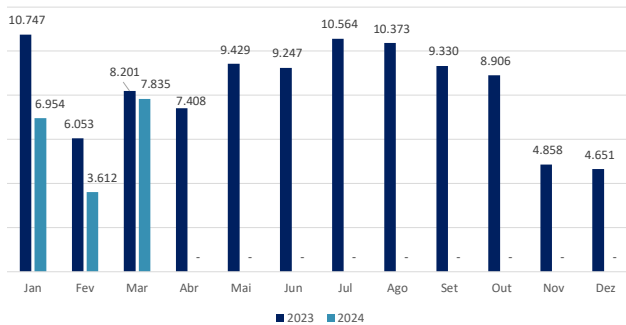


Concentração por cliente vinculado a operação (R\$ mil) ³



Faturamento CF (R\$ mil)

2023 x 2024



Total das próximas 12 PMT's ICG² projetado:

R\$ 26.566.324

Os dados relativos ao faturamento da parte devedora foram obtidos de maneira automatizada por meio do software *REVIO*. Mediante o processamento das escriturações fiscais, EFD-Contribuições (escrituração do PIS e da COFINS) e EFD-ICMSIPI (escrituração do ICMS e do IPI), o software *REVIO* organiza um Banco de Dados contendo todas as informações declaradas. A partir dessas informações, o software *REVIO* identifica todas as saídas declaradas pela parte devedora, realizando uma filtragem com base nos códigos fiscais de operação (CFOP) que representam exclusivamente as vendas efetuadas. O software *REVIO* determina o montante do faturamento anual através da totalização de todas as transações de venda para cada período competente, apresentando, de forma detalhada, a porcentagem correspondente de tal faturamento total atribuível a cada uma das clientes associadas à operação.

Notas aos investidores:

¹O período considerado é o intervalo entre os eventos de pagamentos de juros e amortização ordinários.

²ICG: Índice de Cobertura de Garantia. O ICG mínimo é de 240%.

³Dados de março

Powered by **REVIO**